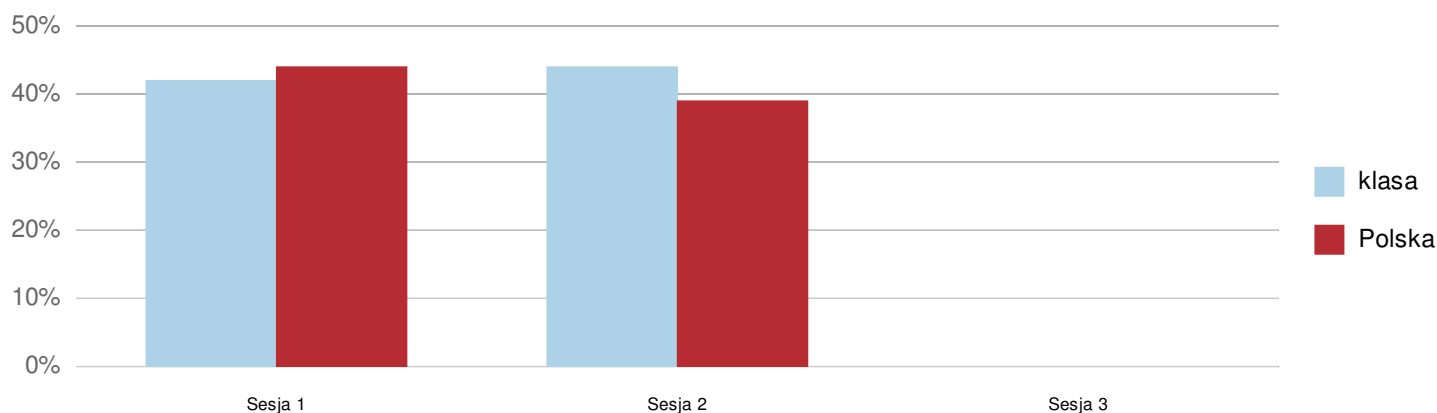


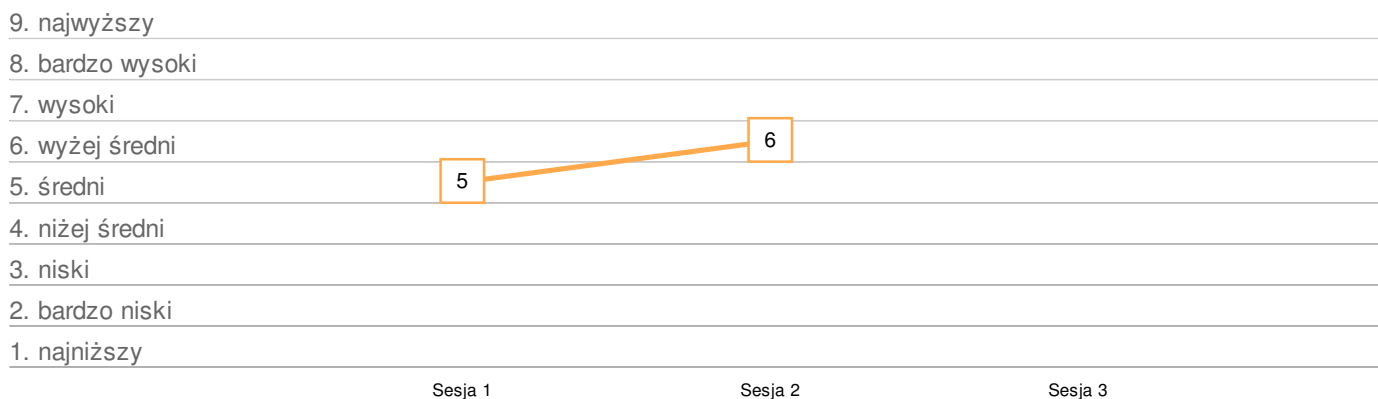
## Raport progresywny klasy 2 A

### Wyniki procentowe z poszczególnych testów



Nazwa testu	Sesja 1	Sesja 2	Sesja 3
Klasa	42%	44%	44%
Polska	44%	39%	44%

### Wyniki staninowe z poszczególnych testów dla klasy 2 A

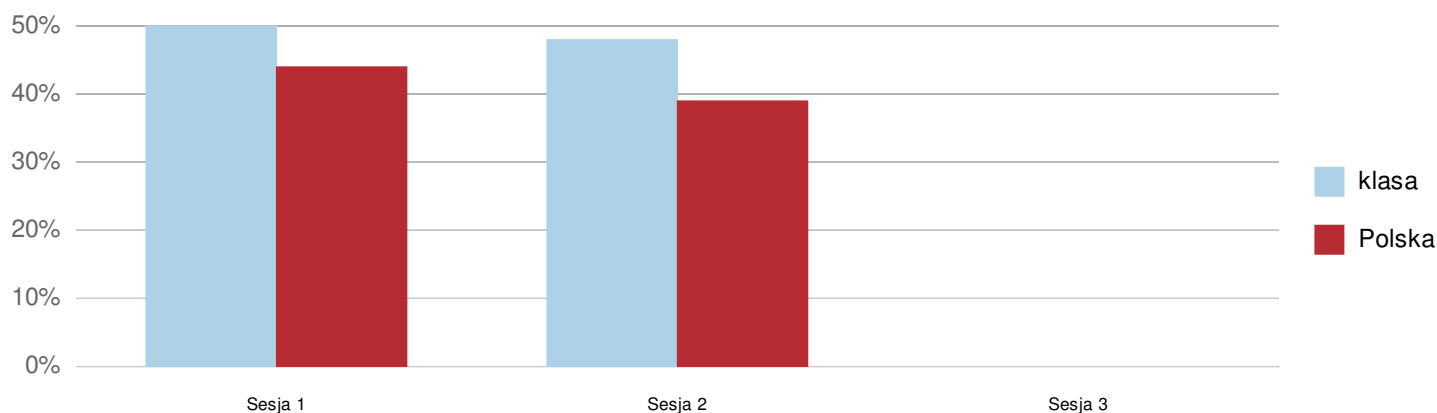


### Odsetek klas, które uzyskały wynik taki sam lub niższy od wyniku klasy 2 A

Nazwa testu	Sesja 1	Sesja 2	Sesja 3
Odsetek klas	47%	71%	-
Liczba wszystkich klas	5325	4161	-

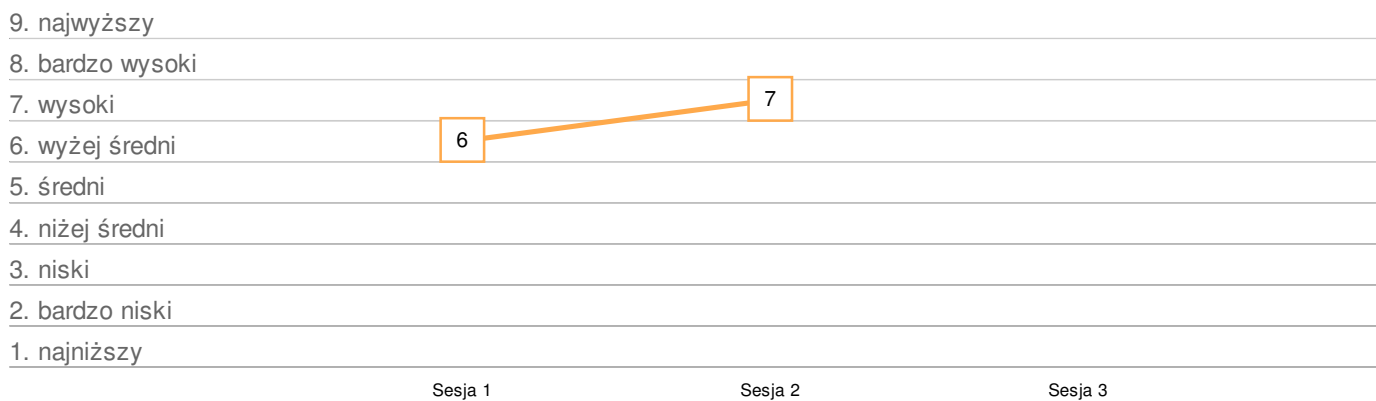
## Raport progresywny klasy 2 B

### Wyniki procentowe z poszczególnych testów



Nazwa testu	Sesja 1	Sesja 2	Sesja 3
Klasa	50%	48%	
Polska	44%	39%	

### Wyniki staninowe z poszczególnych testów dla klasy 2 B



### Odsetek klas, które uzyskały wynik taki sam lub niższy od wyniku klasy 2 B

Nazwa testu	Sesja 1	Sesja 2	Sesja 3
Odsetek klas	72%	80%	
Liczba wszystkich klas	5325	4161	